

# Оптимизация функции многих переменных

Задача.

Из круглой жестянки по несложной технологии изготавливается три *пожарных ведер*<sup>1</sup>: вырезаются три сектора, затем полученные выкройки сворачиваются в конус, а шов сваривается (паяется).

Можно ли так раскроить круглую заготовку на три сектора и свернуть из них три конуса, чтобы превзойти "двухведерный" рекорд?! Новая, "трехведерная" задача сводится к поиску максимума функции уже не одного, а *двух* аргументов:  $\alpha$  (угол заготовки для первого ведра) и  $\beta$  (для второго). Третьему ведру "перепадут остатки":  $360-\alpha-\beta$ .

Решение "трехведерной" задачи, как и "одноведерной" или "двухведерной", можно и нужно начать с графического анализа. На рис. 1 построены линии уровня функции  $\Sigma V(\alpha, \beta)$ .

## ***Примечание***

В этой функции значение  $R$  принято равным единице, углы отмеряются в градусах, а не в радианах, а сами аргументы  $\alpha$  и  $\beta$  отмеряют не углы вырезки, а углы заготовок, из которых сворачиваются конусы-ведра. Это сделано для упрощения задачи при сохранении ее сути.

---

<sup>1</sup> Батунер Л. М., Позин М. Е. Математические методы в химической технике. — Л.: Химия, 1960. В этой книге описывалось не пожарное ведро, а конус, изготавливаемый загибом сектора на круглом листе фильтровальной бумаги. Спрашивается, какой должен быть загиб, чтобы этот фильтр работал оптимально.

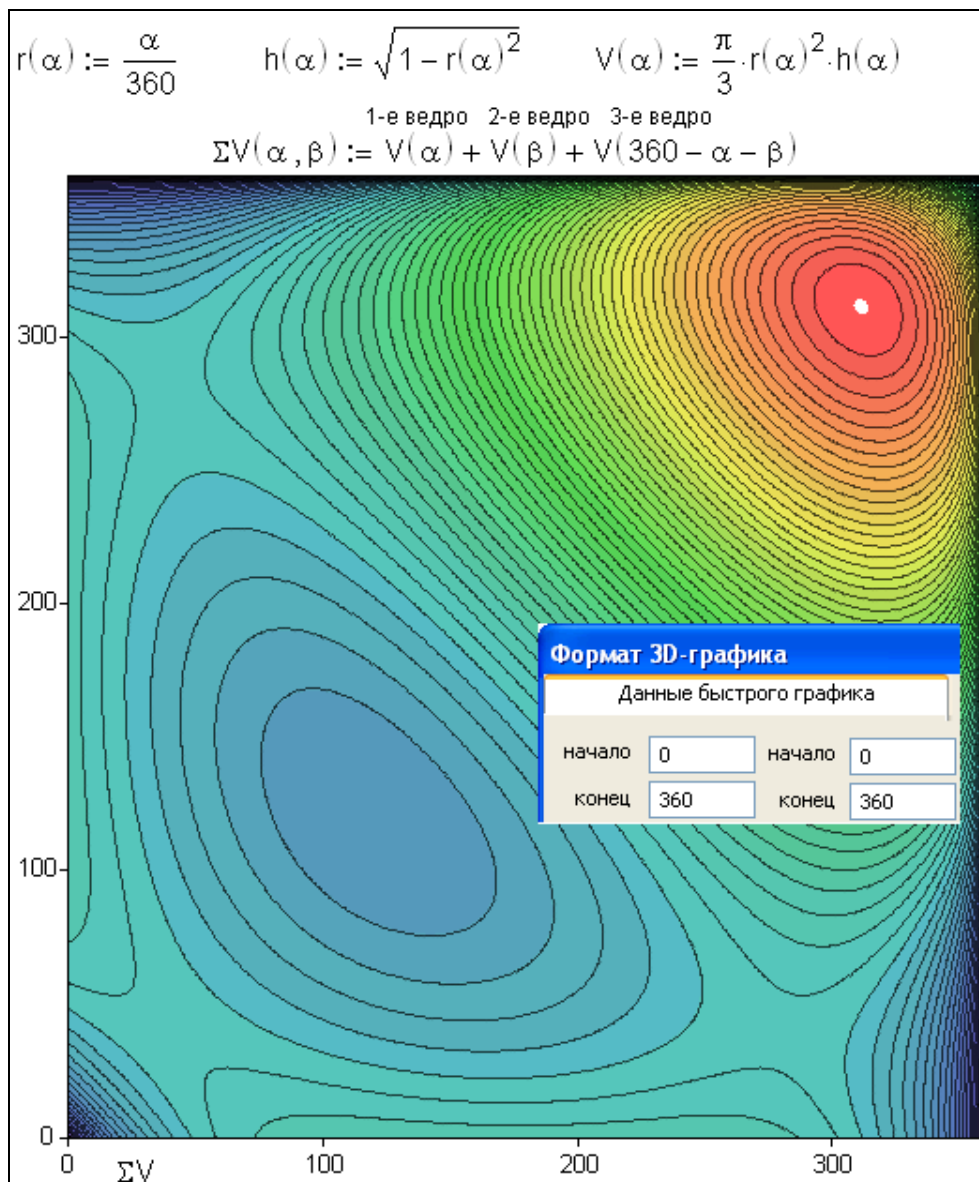


Рис. 1. Топография трехведерной задачи в прямоугольной диаграмме

Из "контурной карты" трехведерной задачи видно<sup>2</sup> (рис. 1), что в прямоугольной области изменения аргументов от 0 до 360° четко просматриваются один ложный максимум в правом верхнем углу и один реальный минимум (круг посекторно делится на три одинаковые части) в левом нижнем углу графика ( $\alpha = 120^\circ$ ,  $\beta = 120^\circ$ ).

Основной недостаток трехмерной графики Mathcad заключается в том, что область изменения аргументов должна быть всегда *прямоугольной*. Но в нашей "трехведерной" задаче эта область *треугольная*, т. к. аргументы функции  $\Sigma v$  связаны ограничением  $\alpha + \beta \leq 360$ .

На рис. 2 график функции строится так, чтобы ее значения, выходящие за рамки треугольника, приравнивались к нулю (метод штрафных санкций), а сами координаты точек преобразовывались из прямоугольных в треугольные координаты, с углом 60° ( $\pi/3$ ). В этом преобразовании функция  $\Sigma v$  переопределялась, что вызвало необходимость использования системного индекса [doc].

---

<sup>2</sup> Видно из цветного варианта графика. Мы не стали помещать на график значение линий уровня (другой способ фиксации минимумов и максимумов), чтобы не перегружать его.

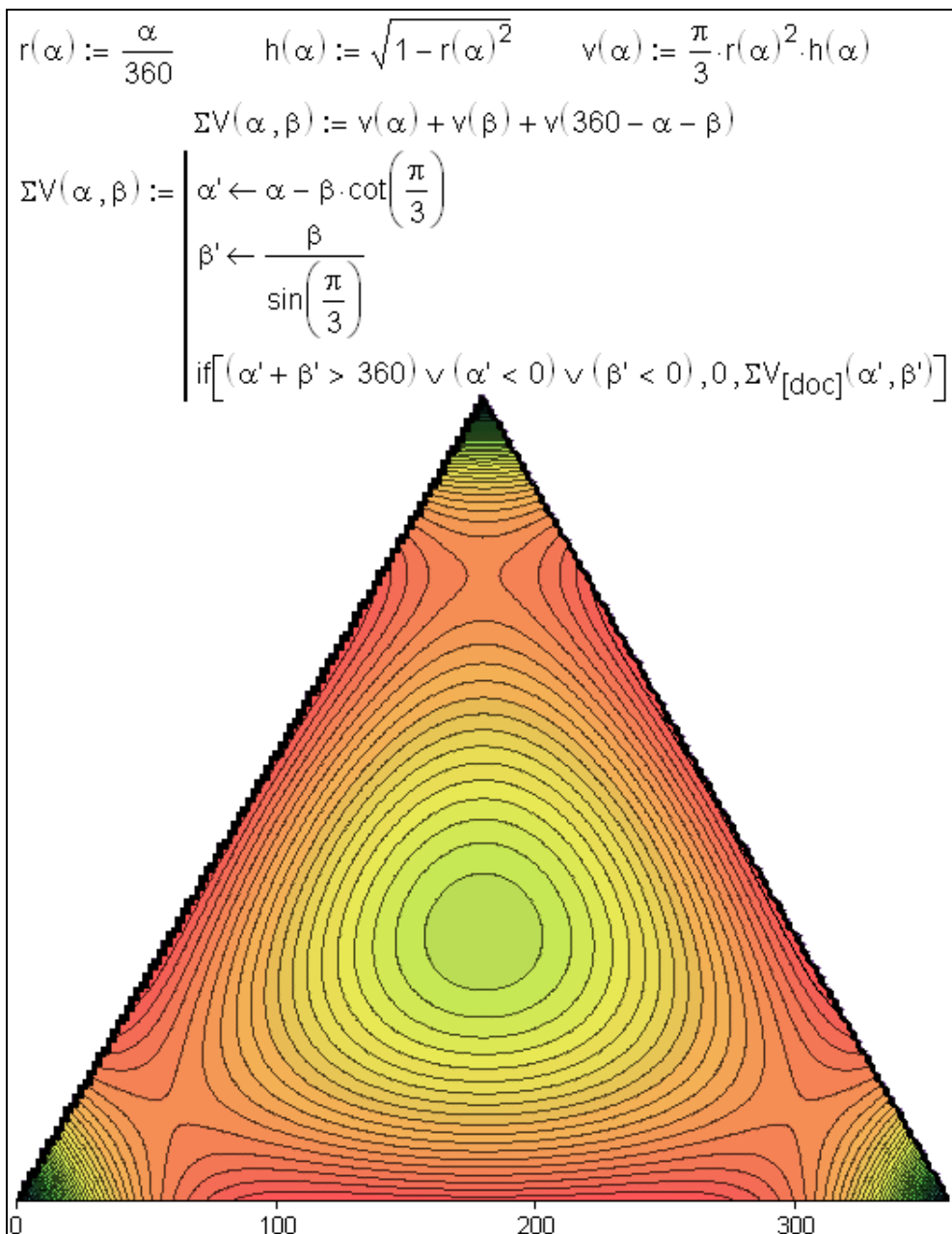


Рис. 2. Топография трехвехдерной задачи в треугольной диаграмме

Из рис. 2 видно, что наша функция  $\Sigma V$  имеет шесть максимумов на границах своего существования — на краях треугольника. Отсюда вывод — третье ведро лишнее. На рис. 3 эта "визуальная" догадка подтверждается и численно.

### ***Примечание***

Треугольник — это основа визуализации *трехкомпонентных смесей* (сплавов): поверхность над таким треугольником отображает какой-либо параметр (плотность сплава, к примеру, или температуру его плавления), а стороны треугольника — это процентное содержание каждого из трех компонентов. Углы треугольника — один из трех чистых металлов, стороны — двухкомпонентный сплав, а нутро треугольника — трехкомпонентный сплав. Очень часто здесь, как в драке, третий оказывается лишним. Так, например, припой для пайки — это сплав свинца с оловом в оптимальном отношении, имеющий минимальную (опять оптимизация) температуру плавления. Добавление в припой какого-нибудь третьего металла (кадмия или висмута, например) только ухудшает этот основной его технологический показатель, или наоборот улучшает его — делает припой более тугоплавким. По адресу [http://twi.mpei.ac.ru/mas/worksheets/3\\_st\\_isparenie.mcd](http://twi.mpei.ac.ru/mas/worksheets/3_st_isparenie.mcd) выложен расчет из области энергетики, также "укладывающейся" в треугольную диаграмму, но с оптимумом внутри, а не на краях треугольника.

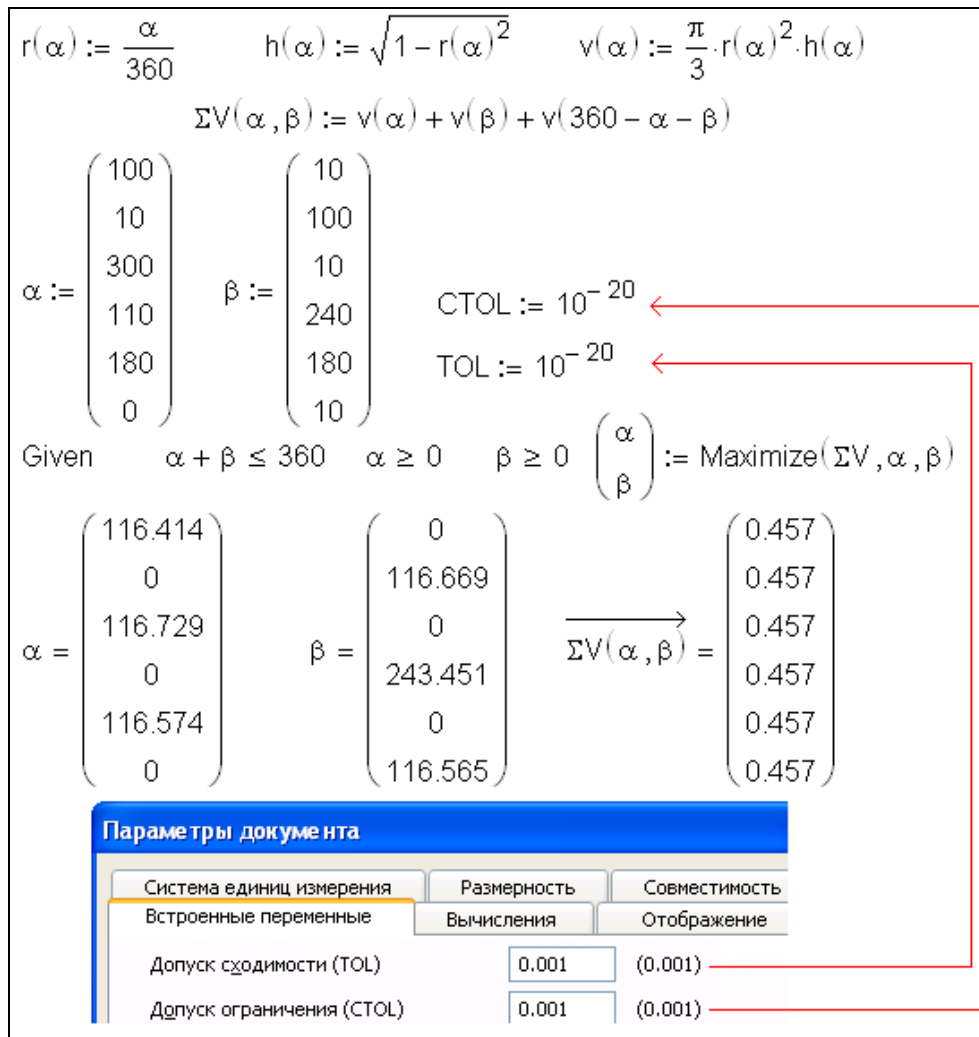


Рис. 3. Численное решение трехвередной задачи

При численном решении трехвередной задачи (рис. 3) функция Maximize дополняется ключевым словом Given, за которым записываются *ограничения* при решении оптимизационных задач. Ограничения, как правило, вводятся в задачу поэтапно. Сначала делается попытка решения задачи без ограничений (см., например, рис. 4.4, где функция Maximize успешно работала без ключевого слова Given), а потом, если решение срывается или оно неверное, вводятся ограничения, но опять же не все сразу, а по одному, каждое из которых как бы отсекает функции Maximize путь к неверному решению (обкладывание функции флажками как волка в лесу). Дело в том, что одновременный ввод в задачу всех ограничений (а часто они дублируют друг друга) мо-

жет срывать решение задачи, как и в случае полного отсутствия ограничений. Нюанс здесь в том, что численная математика Mathcad базируется на *градиентных методах* решения задач, которые не любят "острых углов" — обрывов в функциях, создаваемых этими самыми ограничениями.

На рис. 3, как, впрочем, и в решении, показанном на рис. 4.4, задействован вектор, а не скаляр первых приближений к решению, что позволило нам, дав первые приближения вблизи предполагаемых шести максимумов (см. рис. 2), получить эти самые шесть искомых максимумов.

### **Задача о максимальном объеме коробки**

Теперь решим задачу, подобную задаче о пожарном ведре, но более простую и более известную (см. например Фихтенгольц Г. М. Курс дифференциального и интегрального исчисления // Том 1. — М.: Физматлит, 2003: <http://lib.mexmat.ru/books/34>) задачу о максимальном объеме коробки (рис. 4.8). Она тоже будет иметь интересное продолжение, связанное с "утилизацией отходов раскроя".

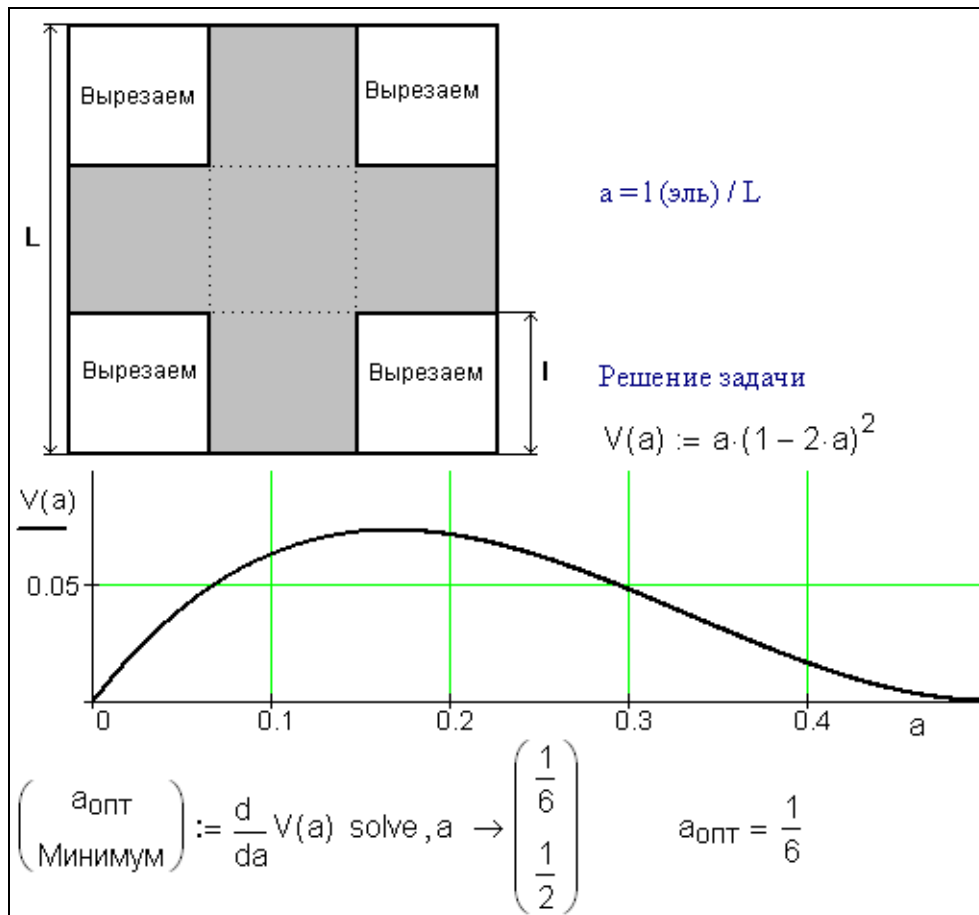


Рис. 4.8. Задача об оптимальном раскрое коробки

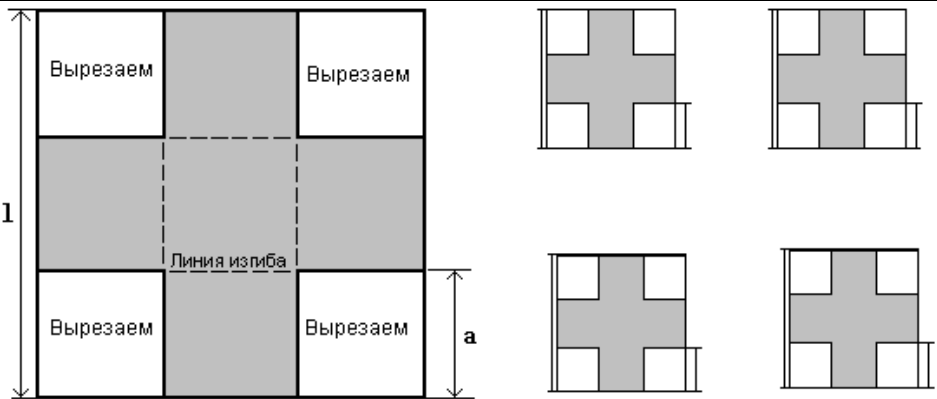
У квадратной жестянки по углам вырезаются четыре квадрата. Полученная таким образом крестообразная заготовка сгибается в прямоугольную призму без верхней крышки, а четыре шва свариваются (паяются). Требуется рассчитать размер сторон вырезаемых квадратов ( $a$  лучше — отношение размеров квадратов  $a$ , чтобы отойти от конкретных размеров), при котором объем нашего "квадратного ведра" (коробки) будет максимальным.

На рис. 4.8 показано графическое и аналитическое решения задачи. Они отличаются от аналогичных решений по пожарному ведру (см. рис. 4.1 и 4.2) только видом анализируемой функции.

Продолжение задачи о коробке также похоже на продолжение задачи о пожарном ведре: обрезки идут на изготовление новых четырех коробок, новые обрезки (их уже будет 16) тоже пойдут в дело, и так до бесконечности. Но до нее (до бесконечности)



мы доберемся чуть позже (рис. 4.10), сейчас же мы ограничимся только первыми тремя шагами раскроя квадратной заготовки (рис. 4.9).



$V_1(a) := a \cdot (1 - 2 \cdot a)^2$   
 $V_5(a, b) := V_1(a) + 4 \cdot a \cdot b \cdot (a - 2 \cdot a \cdot b)^2$

$\begin{pmatrix} \text{No} & \text{No} \\ a & b \\ \text{No} & \text{No} \\ \text{No} & \text{No} \end{pmatrix} := \begin{pmatrix} \frac{\partial}{\partial a} V_5(a, b) = 0 \\ \frac{\partial}{\partial b} V_5(a, b) = 0 \end{pmatrix} \text{ solve, } \begin{pmatrix} a \\ b \end{pmatrix} \rightarrow \begin{pmatrix} \frac{9}{29} + \frac{3}{58} \cdot 7^{\frac{1}{2}} & \frac{1}{6} \\ \frac{9}{29} - \frac{3}{58} \cdot 7^{\frac{1}{2}} & \frac{1}{6} \\ \frac{1}{6} & \frac{1}{2} \\ \frac{1}{2} & \frac{1}{2} \end{pmatrix}$

$\frac{a}{b} = 1.040971 \quad b = \frac{1}{6}$

$\Sigma V(a) := \sum_{i=0}^{\text{last}(a)} \left[ 4^i \cdot \prod_{j=0}^i a_j \cdot \left( \text{if } \left( i = 0, 1, \prod_{j=0}^{i-1} a_j \right) - 2 \cdot \prod_{j=0}^i a_j \right)^2 \right]$

$a := \begin{pmatrix} \frac{1}{6} \\ a \\ b \end{pmatrix} \text{ Given} \quad a_2 = \frac{1}{6} \quad a_1 = \frac{9}{29} - \frac{3}{58} \cdot 7^{\frac{1}{2}} \quad a := \text{Maximize}(\Sigma V, a_0)$   
 $a \cdot 6 = 1.04187$




Рис. 4.9. Задача об оптимальном раскрое пяти коробок

Задача о коробках хороша тем, что в ней можно рассматривать любое число переменных оптимизации. Кроме того, сам процесс оптимизации можно в свою очередь

также оптимизировать — оптимизация оптимизации, оптимизация в квадрате, если так можно сказать.

Формулу, по которой высчитывается суммарный объем коробок, можно сделать либо с переменным числом аргументов (функции  $v_1$  и  $v_5$  на рис. 4.9), либо с одним аргументом-вектором (функция  $\Sigma v$ ). Второй вид записи ( $\Sigma v$ ) более труден для вывода и анализа, зато более универсален — он позволяет делать расчет по любому количеству шагов раскроя. Для этого достаточно (только) менять длину вектора-аргумента функции  $\Sigma v$ . Слово "только" заключено в скобки потому, что в этом расчете свою роль может сыграть точность численной математики Mathcad. Здесь нужно будет менять не "только" число шагов раскроя, но и еще и методы расчета. Но это уже другая тема.

На рис. 4.9 оптимизация раскроя сделана двумя методами. Для функции  $v_5$  (два шага раскроя — пять коробок) решение найдено символьной математикой через поиск корней системы двух уравнений, включающих частные производные функции  $v_5$  по переменным  $a$  и  $b$ . Для функции  $\Sigma v$  (три шага раскроя — 21 коробка) решение найдено через численную математику и через сведение задачи с тремя неизвестными к задаче с одной неизвестной и с опорой на решения, найденные в задаче с двумя неизвестными. Это один из основных принципов математики.

### ***Примечание***

Символ простой производной (умолчание) преобразуется в символ частной производной через соответствующую команду контекстного меню, вызываемого щелчком правой кнопкой мыши на операторе взятия производной.

На рис. 4.10 даны решения задачи о бесконечном числе шагов раскроя коробок в двух вариантах: пропорция раскроя  $a$  не меняется (верхняя часть рис. 4.10) и пропорция раскроя меняется (но не  $a$ ,  $b$ ,  $c$  и т. д., а  $a_0$ ,  $a_1$ ,  $a_2$  и т. д. — элементы вектора  $a$ ), а задача сводится к поиску оптимума функции с *бесконечным числом аргументов*.

$$V(a, n) := \sum_{i=1}^n \left[ 4^{i-1} \cdot a^i \cdot (a^{i-1} - 2 \cdot a^i)^2 \right] \quad a := 0.15 \quad a_{\text{opt}}(n) := \text{Maximize}(V, a)$$

i := 1..10

i =	a <sub>opt</sub> (i) =
1	0.1666666667116501
2	0.173332463423214
3	0.173638167729551
4	0.173647898141464
5	0.173648170491226
6	0.173648177629288
7	0.173648177808845
8	0.173648177813096
9	0.173648177813732
10	0.173648177813987

V(a<sub>opt</sub>(i), i) =

1.000000000000000
1.01962215114863
1.02005781632245
1.02006698978142
1.02006718196422
1.02006718598944
1.02006718607374
1.02006718607551
1.02006718607555
1.02006718607555

$V\left(\frac{1}{6}, 1\right)$

$$a := a \quad V_{\text{infinity}}(a) := \sum_{i=1}^{\infty} \left[ 4^{i-1} \cdot a^i \cdot (a^{i-1} - 2 \cdot a^i)^2 \right] \text{ simplify } \rightarrow -a \cdot \frac{(-1 + 2 \cdot a)^2}{4 \cdot a^3 - 1}$$

$$\frac{d}{da} V_{\text{infinity}}(a) = 0 \quad \left\{ \begin{array}{l} \text{solve, a} \\ \text{float, 25} \end{array} \right. \rightarrow \left( \begin{array}{l} .50000000000000000000000000000000 \\ .7660444431189780352023926 + 1 \cdot 10^{-25} \cdot i \\ -.9396926207859083840541092 \\ .1736481776669303488517166 \end{array} \right)$$

Решение -->

$$a_0 := \frac{1}{6} \quad i := 0..10$$

$$a_{i+1} := \frac{1}{4 + 2 \cdot \sqrt{1 - 2a_i \cdot (1 - 2a_i)}}$$

a =

	0
0	0.166666666666667
1	0.173495621841487
2	0.173644979419639
3	0.173648110679800
4	0.173648176263916
5	0.173648177637545
6	0.173648177666315
7	0.173648177666917
8	0.173648177666930
9	0.173648177666930
10	0.173648177666930
11	0.173648177666930

**Рис. 4.10.** Решение задачи о бесконечном числе коробок

При фиксированной пропорции раскроя (верхняя часть рис. 4.10) оптимум находится за счет упрощения выражения — через замену бесконечной суммы на несложное выражение.

Для изменяющейся пропорции раскроя (нижняя часть рис. 4.10) решение<sup>3</sup> представлено в виде рекуррентного выражения, первое значение которого (пропорция раскроя последней коробки в бесконечной цепи) равна  $1/6$  (см. рис. 4.8).

---

<sup>3</sup> Автор, надеется, что читатель найдет его сам.